

HØJSLEV KIRKEBY VANDVÆRK A.m.b.a.

Regnskab fra 1. Januar 2020 til 31. December 2020

Resultatopgørelse eksklusiv moms.:

	Resultat	Budget	Resultat
	<u>2020</u>	<u>2020</u>	<u>2019</u>
Indtægter:			
Fast afgift	87.702	88.200	63.764
Vandafgift	69.208	79.200	59.974
Grøn afgift	65.796	76.440	72.809
Bøder og gebyrer m.v.	7.260	3.000	8.070
Aktieudbytte	7.350	500	559
Øvrige indtægter	1.733	1.600	1.801
Indtægter i alt	239.048	248.940	206.977
Udgifter:			
Drivkraft	4.185	6.000	3.895
Afgift på ledningsført vand	65.796	76.440	72.809
Vedligeholdelse	21.045	30.000	30.521
Forsikringer	4.088	3.600	3.946
Vandanalyser	11.446	17.000	13.442
Ejendomsskat, vandafledning	10.391	10.000	10.220
Øvrige adm. omk.	10.400	10.000	12.529
Annoncer	0	450	200
Porto og gebyrer	2.049	2.500	1.979
Generalforsamling mm.	2.305	3.000	3.020
Vandværksforening mm.	3.458	3.300	3.372
EDB omkostninger	483	500	1.084
Opkrævningservice	14.024	13.000	13.140
Øvrige, græsslåning mm.	15.200	17.000	13.400
Øredifference-Tab	29		1.367
Renteudgift	4.416		656
Udgifter i alt	169.313	192.790	185.580
Resultat før afskrivninger:	69.735	56.150	21.397
Afskrivninger:			
Anlæg	17.539	17.539	17.539
Ledninger	28.370	28.370	28.370
Driftsmidler		-	0
I alt	45.909	45.909	45.909
Samlet udgifter	215.222	238.699	231.489
REGNSKABSÅRETS RESULTAT	<u>23.826</u>	<u>10.241</u>	<u>24.512</u>

HØJSLEV KIRKEBY VANDVÆRK A.m.b.a.

BALANCE PR. 31.12.20

Aktiver:

Checkkonto	270.892
Aktionærkonto	556.371
	827.263

Omsætningsaktiver

Garantbeviser	16.000
Anlæg	209.304
Ledninger	119.295
Driftsmidler	0
Tilgodehavende debitorer	1.115
<u>Anlægsaktiver</u>	345.714

Aktiver i alt **1.172.977**

Passiver: Egenkapital primo	1.071.140
Kursgevinster	
Årets resultat	23.826

Egenkapital ultimo **1.094.966**

Skyldig forbruger og leverandør	11.208
Skyldig ledningsført vand	33.869
Skyldig moms og afgift	32.935
	78.012

Passiver i alt **1.172.977**

Bestyrelse

Elma Christiansen

Førmand



Henning Kristensen



Jens Poulsen


Kasserer



Kim Rasmussen




Søren Kjær




Foranstående regnskab, som vi har revideret, er i overensstemmelse med foreliggende bogføring.

20/12-21 Revisorer

Tove Hedevang Sørensen



25/3 - 21
Helmer Andersen



	2015	2016	2017	2018	2019	2020
Oppumpetvandmængde	13.528	13.133	14.586	12.060	10.232	10.200
Aflæst	13.005	13.525	13.056	12.042	10.318	9.943
Difference (vandspild)	523	392	1530	18	86	257

HØJSLEV KIRKEBY VANDVÆRK A.m.b.a.

Budget 2022

	Budget	Budget	Budget
	<u>2020</u>	<u>2021</u>	<u>2022</u>
Indtægter:			
Fast afgift	88.200	88.200	88.200
Vandafgift	79.200	66.000	66.000
Grøn afgift	76.440	63.700	61.800
Bøder og gebyrer m.v.	3.000	3.000	5.000
Renteindtægter	500	500	-
Øvrige indtægter	1.600	1.800	1.800
Indtægter i alt	248.940	223.200	222.800
Udgifter:			
Drivkraft	6.000	5.000	4.500
Afgift på ledningsført vand	76.440	63.700	61.800
Vedligeholdelse	30.000	30.000	30.000
Forsikringer	3.600	4.000	4.000
Vandanalyser	17.000	13.000	13.000
Ejendomsskat, vandafledning	10.000	11.000	10.000
Øvrige adm. omk.	10.000	10.000	10.000
Annoncer	450	450	450
Porto og gebyrer	2.500	2.500	2.000
Generalforsamling mm.	3.000	3.000	3.000
Vandværksforening mm.	3.300	3.500	3.500
EDB omkostninger	500	500	500
Opkrævningservice	13.000	14.000	14.000
Øvrige, græsslåning mm.	17.000	17.000	15.000
Renteudgifter		1.000	4.500
Øredifference			
I alt	192.790	178.650	176.250
Resultat før afskrivninger:	56.150	44.550	46.550
Afskrivninger:			
Anlæg	17.539	17.539	17.539
Ledninger	28.370	28.370	28.370
Driftsmidler	-	-	-
I alt	45.909	45.909	45.909
Udgifter i alt:	238.699	224.559	222.159
REGNSKABSÅRETS RESULTAT	10.241	1.359	641

Budgetforudsætninger:

	2022		
Antal forbrugere:	126	Fast målerafgift:	700 kr
Skønnet forbrug kbm.:	10.000	Kbm. afgift.:	6,60 kr
		Grøn afgift:	6,18 kr